

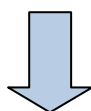
目黒巻ワークショップの流れ

☆危険を理解する☆

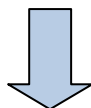
震度6強の地震が起きた時、「地域」「学校」「家庭」では
どのようなことが起きるか考える。

☆目黒巻を書く☆

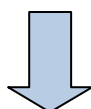
①記入用紙を作成する。



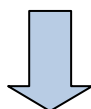
②条件設定を用紙の左端に記入する。



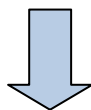
③目黒巻を書く。



④目黒巻を見せ合う。



⑤記入中に出てきた疑問点を話し合い、解決策を考える。



⑥地震がくるまでに1時間、1日、1年…と時間に余裕があったら、
どんな対策をするか考える。